



**GŁADYSIAKOWIE**  
**OGRÓD EKOLOGICZNY**

[www.ogrodekologiczny.com.pl](http://www.ogrodekologiczny.com.pl)



**GŁADYSIAKOWIE**  
OGRÓD EKOLOGICZNY

# POZNAJ NASZ OGRÓD

W roku 1977 Stanisław Gładysiak nabył pole naprzeciwko cmentarza parafialnego w miejscowości Wiry. Od tego momentu zaczyna powstawać sad, w którym w tej chwili jesteś.



Ogród o powierzchni 0,97 ha leży w Wirach, w Gminie Komorniki w Powiecie Poznańskim. Wieś leży nad rzeczką Wirenką, w otulinie Wielkopolskiego Parku Narodowego.



Cechą charakterystyczną ogrodu jest **BIORÓŻNORODNOŚĆ**.  
Tworzą ją różne gatunki roślin, głównie drzewa i krzewy owocowe



## CO OZNACZA CERTYFIKAT EKOLOGICZNY?

Od roku 2001 ogród jest objęty certyfikatem rolnictwa ekologicznego nadawanego przez **AgroBioTest**. Jednak charakter ekologiczny ma on od samego początku istnienia. Certyfikat ten jest potwierdzeniem faktu spełniania wszystkich warunków wymaganych przez przepisy regulujące kwestie rolnictwa ekologicznego. Certyfikat jest odnawiany co roku i pozwala posługiwać się znakiem rolnictwa ekologicznego (widzisz go obok) wspólnym dla całej Unii Europejskiej.

## JAK UPRAWIAMY OGRÓD?

- Rośliny strączkowe i motylkowe wieloletnie zajmują powierzchnię ponad 30% powierzchni uprawnej;
- Stosowanie nawozów organicznych w postaci: kompostu, skoszonej zielonej masy, preparatów mikrobiologicznych takich jak EM (efektywne mikroorganizmy) czy wyciągi z roślin (np. pokrzyw lub skrzyphu) oraz nawozów mineralnych np. Luboplonu;
- Wprowadzanie odmian drzew i innych roślin odpornych na choroby i szkodniki;
- Okrywy z włókny oraz folii;
- Wykonywanie zabiegów uprawowych i ochronnych w większości ręcznie przy pomocy podstawowych narzędzi jak motyka, sekator, łopata. Również zbiór owoców odbywa się wyłącznie ręcznie;
- Nawadnianie nasadzeń młodych drzew, krzewów i warzyw;
- Odnawianie materiału siewnego roślin;






**GŁADYSIAKOWIE**  
**OGRÓD EKOLOGICZNY**

*OGRÓD BIBLIJNY*





**O**gród **B**iblijny, to nie tylko ogród z roślinami, lecz cały pakiet zajęć o tematyce biblijnej. Zapraszamy na nie dzieci i młodzież z wszystkich poziomów edukacyjnych, a także osoby dorosłe, które interesują się tematyką biblijną. Poniżej przedstawiamy nasze propozycje tematyczne, jednak jesteśmy otwarci na oczekiwania co do tematyki zajęć oraz ich formy.

# Mamy zgodę i błogosławieństwo



Wizyta abpa Stanisława Gądeckiego  
w naszym ogrodzie

EKRETARIAT ARCYBISKUPA METROPOLITY POZNAŃSKIEGO  
I. Ostrów Tumski 1, 61-109 Poznań, Polska  
tel. +48 61 851 28 40, fax +48 61 851 28 44  
e-mail: sekretarz@archpozn.pl  
www.archpozn.pl

Poznań, dnia 19 lutego 2014 roku  
N. 433/2014

Szanowni Państwo!

Odpowiadając na pismo dotyczące prowadzenia edukacji biblijnej w Ogrodzie ologicznym „Gładysiakowie” w Wirach przy ul. Poznańskiej 19, uprzejmie informuję, Ksiądz Arcybiskup Stanisław Gądecki, Metropolita Poznański, pozytywnie odpowiedział prośbę Szanownych Państwa i wyraził zgodę na prowadzenie warsztatów biblijnych.

Przesyłając serdeczne pozdrowienia od Księdza Arcybiskupa Metropolity, łączę z tym rządy szacunku.




*ks. Sebastian Kujawa*  
ks. Sebastian Kujawa  
Sekretarz

# Tematyka warsztatów:



## 1. Symbolika roślin biblijnych


- Klimat i szata roślinna Ziemi Świętej
- Fragmenty Pisma Świętego mówiące o roślinach i ich znaczenie
- Rośliny biblijne rosnące na ogrodzie i ich uprawa



# Tematyka warsztatów:

## 2. Potrawy biblijne

- Co jedzą w Biblii i co to oznacza
- Wieczeryze i uczyty
- Jak przyrządzać biblijne dania, ciasta i desery






# Tematyka warsztatów:



## 3. Życie codzienne w czasach Jezusa

- Warunki życia
- Ubiór i ozdoby
- Praca zawodowa i edukacja
- Czas wolny
- Religia






# Tematyka warsztatów:



## 4. Święci i błogosławieni od roślin

- Żywoty świętych
- Legendy chrześcijańskie
- Przysłowia
- Roślinne atrybuty świętych




# Tematyka warsztatów:



## 5. Gotujemy z świętymi - ciasta

- Informacje o świętym lub osobie z Biblii
- Przygotowanie ciasta do wypieku
- W czasie pieczenia - spacer po ogrodzie
- Degustacja




# Tematyka warsztatów:



## 6. Św. Franciszek – patron ekologów

- Wycieczka po ogrodzie i ukazanie: pieśni wiatru, śpiewu ptaków, zapachu ogrodu, mikro świata
- Nauka metod uprawy roślin bez chemii
- Poezja ze św. Franciszkiem
- Degustacja migdałowych kromek lub kostki św. Franciszka




# Tematyka warsztatów:



## 7. Dzieciństwo Pana Jezusa

- Prezentacja sprzętów, ubrań i produktów
- Nauka kilku zabaw z czasów Pana Jezusa
- Gry i zabawy na placu zabaw
- Degustacja owoców biblijnych owoców i ciasteczek św. Anny.






# Tematyka warsztatów:



## 8. Rośliny w cytatach biblijnych

- Spacer po ogrodzie
- Odgadywanie roślin prawdziwych i tych z plansz
- Nauka przynajmniej jednego cytatu
- Degustacja niektórych z poznanych roślin




# Tematyka warsztatów:



## 9. Chleb w Biblii

- Chleb i jego symbolika
- Czy manna była chlebem?
- Zboża z których wypiekano chleb
- Jak go wypiekano i spożywano
- Chleb św. Jana, św. Józefa, św. Judy - degustacja



Wejdź na naszą stronę:

[www.ogrodekologiczny.com.pl](http://www.ogrodekologiczny.com.pl)

- istniejemy od 1977 roku -

 **GŁADYSIAKOWIE**  
OGRÓD EKOLOGICZNY

STRONA GŁÓWNA   Poznaj nas   Poznaj nasz ogród   Galeria zdjęć   Owoce w sprzedaży

Sianko na wigilijny stół   Ogród Biblijny   ZIELONE LEKCJE   URODZINKI   Kontakt z nami

## -Co u nas słyhać-



**Zdrowo jeść!**   2014-03-11

W naszym ogrodzie produkujemy zdrową żywność. Dobrze więc wiemy co to znaczy zdrowo jeść i zdrowo żyć. O tym właśnie będą zajęcia dla dzieci pt. „Zdrowo jemy-zdrowo żyjemy”



**Ogród pełen ziół**   2014-03-11

Czy mniszek lekarski rzeczywiście jest lekarną? W czym pomaga? Także

**URODZINOWY OGRÓD**  
GŁADYSIAKOWIE  
OGRÓD EKOLOGICZNY

**\*ZIELONE LEKCJE**



**OGRÓD BIBLIJNY**

# Dane kontaktowe



[www.ogrodekologiczny.com.pl](http://www.ogrodekologiczny.com.pl)

Polub nas na facebooku:  
 [www.fb.com/OgrodEkologiczny](http://www.fb.com/OgrodEkologiczny)

Zapraszamy do kontaktu z nami:

ul. Poznańska 19, 62-051 Wiry

 E-mail: [ogrod.ekologiczny@gmail.com](mailto:ogrod.ekologiczny@gmail.com)

**Tel. 667 598 919**